

子どもの「すき」を育む /

図鑑の楽しみ方 ガイドブック

子どもの原動力は、「すき」という気持ち。

そんな「すきを見つける」

「すきを広げる」「すきを深める」ことが

できるのが図鑑の魅力です。

図鑑を活用して、子どもの好奇心を

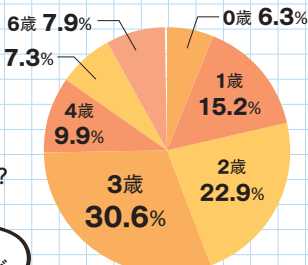
どんどん伸ばしてみませんか。



データでみる！
みんなの声



図鑑を初めて
買ったのは
何歳ごろですか？



※小数点第二位以下四捨五入のため
100%になりません

3歳までに
75%のお子さんが
図鑑デビュー



図鑑を購入したことで
子どもに変化がありましたか？

知識が増えた	79.1%
好奇心が旺盛になった	55.5%
積極的に本や図鑑を読むようになった	42.7%
図鑑のテーマに関する家族の会話が増えた	42.5%
自然科学に興味を持った	36.2%

図鑑は家のこんな

リビング


リビング・子ども部屋



「DVDをすぐに見られるリビングの絵本コーナーに図鑑を置いています」
(読者・小川菜津美さん)

汐見先生のアドバイス

家族みんなが見たいと思う図鑑をリビングに置くと良いでしょう。親が図鑑を読んでいる姿を見ると、子どもの興味関心がさらに高まっています。家族一緒に楽しむという共通体験が「すき」を加速させていきます。



子ども部屋



「おもちゃと一緒に図鑑を置いて、子どもの『すき』があふれる空間にしています」(読者・金丸祐奈さん)

汐見先生のアドバイス

子どもは、自分の好きなものや大事なものだけを集めたコーナーを子ども部屋に作りたがります。その中に好きな図鑑と一緒に置いておくと、いつでも見られますし、自由なタイミングで読み返せます。

し お み せん せい
汐見先生オススメ /

場所に置いてみて!

・ **寝室** が Good!



し ん し つ
寝室

汐見先生のアドバイス

子 どものお気に入りの本と一緒に図鑑も置いておくとうれいでしょう。もう一度見たいと思っている図鑑を寝る前の読み聞かせのツールにすることで、「図鑑対話」の機会となるでしょう。

「寝る前にお気に入りの図鑑を、毎日眺めています」
(読者・小川真さん)

「図鑑対話」が大切
好奇心から知的な問いへ

図鑑には、体の中や宇宙など、図鑑だからこそ知ることのできる世界がたくさんあります。興味を持ち、本物を知り、さらに関心が高まる、図鑑にはそんな魅力があります。ぜひ親子で一緒に本屋さんに足を運び、図鑑を手にとってみてください。さまざまな種類があるので、子どもが好きなものが見つかるはずです。

図鑑を選んだ後は、親子で見ながら「すごいね」「ママも知らないかった」など、「一緒に驚き、喜びましょう。子どもに対して説明はせず会話を重ねてください」

教えてくれたのは…



汐見稔幸先生

東京大学名誉教授、一般社団法人家族・保育デザイン研究所理事などを務める教育・保育評論家。


い。この「図鑑対話」が「すき」を見つめる第一歩になるのです。

「すき」をさらに広げるには、例えば恐竜なら「どの恐竜になりたい?」など、想像力を膨らませるような声掛けをすることが大事。好奇心を刺激し、もっと知りたい、という「知的な問い」へつながります。

「すき」を深めてくれるのは実験です。例えば博物館に行ったり、昆虫採集に行ったり。体験が豊かになると、次は探究に進むことも。一生懸命自分調べ、「〇〇博士」のようになればしめたもの。このように図鑑がきっかけとなり、「すき」の世界がより広がる好循環になるでしょう。

図鑑を見て「すき」親子で始める

すきをみつける



わが家はこうしています

散歩から帰ってきたら「今日咲いていた花を一緒に探してみよう」などと話して、実際に見た花を植物図鑑で探しています
(金丸祐奈さん)



ヒマワリ

コヒルガオ

わが家はこうしています

「お肉を食べる恐竜はどれかな?」「空を飛ぶ恐竜っているの?」などの質問をしていたら、いつのまにか子どもが恐竜に詳しくなっていて、今や「ミニ博士」に。
(小川菜津美さん)



1 図鑑をめぐってみよう

まずはお気に入りの図鑑に手を取り、知っていることや子どもが好きなものを親子で探してみましょう。遊ぶような感覚でページをめくるうちに、今まで気付かなかったことや新しい発見があるはずです。



ティラノサウルス



ディプロドクス

2 お気に入りのを見つけよう

「どれが好き?」などと声を掛けながら、子どものお気に入りの探してみましょう。子どもの好きなポイントが見えてくると、そこからさらに興味を広げていくきっかけになります。

をどんどん広げよう / 図鑑タイム



花びらの中に、
色が違うところ
があるね!

どんなところが
違うかな?

ライオンは
オスだけだてがみ
があるんだね!



アフリカゾウ



ライオン

ゲームをしても!

一緒に観察して、似ているものや違うところ
を探すゲームで楽しんでいるのもオススメ。
いろいろな視点で質問してみると、子どもの
「なんで?」「どうして?」がどんどん増えて、
知的な問いにつながります。

すきを
を
広げる

「図鑑対話」を してみよう

図鑑を見ながら「どの動物になってみ
たい?」「どのくらい大きいか」と
親子で語り合い、想像の世界を楽し
めるような声掛けをしてみましょう。
子どもが興味あることに対して積極
的に話せるようになる◎。



音や映像で楽しむ

最近の図鑑には、音声や映像コンテンツも盛
りだくさん。「小学館の図鑑NEO 音楽」では、
図鑑にある二次元コードにスマホをかざすと世
界中の楽器の音を試聴可能。ストライヴィア
リウスのような貴重な楽器の音も体験できます。



楽器の音が
聴けるよ



聴いて
みよう

いま 今すぐできる「すき」を じっ たい けん 実体験でもっと

すきを深める

わが家はこうしています

「足の指ってどうなっているかな？」と声掛けをする
と、細かなところまでじっくり観察しながら描き、特徴をうまく表現していて感心しました。
(小川真さん)



Point 1

図鑑を見て絵を描くと、
さらに興味が湧いてくる！

図鑑を見ながら絵を描くと、細かいところまで観察するようになります。ますます興味が広がります。また、描くことで記憶にも残りやすく、知識が定着しやすくなります。



小学館の図鑑NEO
【新版】恐竜 DVDつき

多彩な
標準イラストで
観察しやすい！



小学館の図鑑NEO
【新版】飼育と観察
DVDつき

図鑑の中には
How toを教えて
くれるものも



Point 2

おうちで観察
してみよう

実体験は遠出をしなくてもできます。例えばトマトがすぎだったら「野菜っていろんな種類があるよ」と冷蔵庫の野菜と比べたり、お庭のお花に水やりをしながら「これって図鑑にも載っていたね」と声を掛けたりして、「すき」を深めましょう。

ふか
深める4つのPoint /
し
知りたくなる

ポケットサイズの
図鑑を持っていく
のもおすすめ

(左) 小学館の図鑑
NEO POCKET
-ネオぼけっと- 動物
(右) 小学館の図鑑
NEO POCKET -ネオぼけっと- 植物



Point 3

出かけて本物を見よう

動物園や水族館では、図鑑では味わえない迫力を五感で楽しみ、触れ合いを体験できます。リアルな体験は、図鑑での知識をより鮮やかにしてくれるので、より知的好奇心が高まります。



Point 4

“もっと知りたい!”の
好循環が生まれる

すきなものを写真に撮ったり、観察したものを図鑑で調べたりすることで「もっと知りたい!」と次の学びにつながります。写真やイラストを使って、自分だけの図鑑を作るのもオススメ!



わが家はこうしています!

息子はキッズカメラで
花の写真を撮り、おうち
に帰って図鑑で調べる
のが日課に。最近は
私よりも花に詳しくな
っています。
(金丸祐奈さん)



シリーズごとに異なる特典やイラスト・画像が満載で

小学館の図鑑 NEO には

楽しく読める工夫がいっぱい!



小学館の図鑑
NEO
公式サイト

貴重な映像や音声がいっぱい



図鑑を読みながらアクセス可能な二次元コードからは、掘り下ろしの貴重な映像や音声が視聴可能。知識と合わせた疑似体験で、理解が深まります。

小学館の図鑑NEO〔新版〕地球 DVDつき



動画つきなので文字が読めなくても楽しめる
二次元コードから、美しく迫力のある映像が見られるので子ども夢中に。



サンプル動画はこちら

ドラえもんアニメが楽しめる



「小学館の図鑑NEO」には、ここでしか見ることができないドラえもののオリジナルアニメと迫力満点の映像が満載! 楽しみながら、自然と学習が進みます。

小学館の図鑑NEO〔新版〕
宇宙 DVDつき



© 藤子プロ・小学館・テレビ朝日・シンエイ・ADK

ドラえもんと一緒に
親しみやすい!


図鑑初心者の子でもドラえもんのDVDを通じて楽しく未知の世界を学べますね。



標本イラストで詳しく観察できる

ダイナミックな写真はもちろん、緻密な標本イラストも多数掲載。写真では見えにくい部分を正しく観察できます。

小学館の図鑑NEO
〔新版〕動物 DVDつき



イラストなので細かなところも分かりやすい!

生態と特徴はイラストになっている方が分かりやすいです。



自分だけの図鑑を作ってみよう

おでかけ先で撮影した写真や、子どもの描き写した絵に、特徴や新しい発見を書き込めば、世界に一つだけの図鑑が完成。ママやパパのコメントも添えて、楽しみながら自分だけの図鑑を作ってみませんか?

ここから
DLできます/



<PR>問い合わせ 小学館愛読者サービスセンター Tel.03-5281-3555

受付時間/9:30～17:30(土・日曜、祝休日、5月1日を除く)

<https://www.shogakukan.co.jp/inquiry>

NOT FOR SALE